



Corse e scommesse ippiche nel mese di Maggio 2012

Nel mese di Maggio l'attività ippica italiana ha offerto agli scommettitori 165 riunioni che hanno avuto luogo rispettivamente in 8 ippodromi di galoppo (377 corse) e in 18 ippodromi di trotto (883 corse).

La TAVOLA 1 mostra, come per i mesi passati, la diminuzione delle giornate di corse rispetto allo stesso periodo dello scorso anno (-5.17%) quando erano state 174. Ancora netta la riduzione delle corse (1.260) che questo mese registrano una flessione, in termini percentuali, del 9,81. Continua a scendere anche il numero dei cavalli partenti facendo segnare il 13,36% in meno rispetto al mese di Maggio 2011.

Le corse estere inserite nel palinsesto nazionale delle scommesse sono state 701 contro le 409 del corrispondente mese dello scorso anno, con un incremento del 71,39%.

TAVOLA 1 – Corse nel mese di Maggio 2012

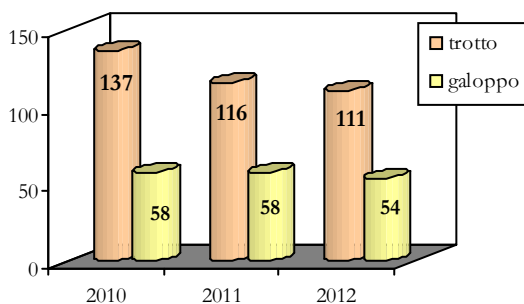
Aggregati	Maggio 2010	Maggio 2011	Maggio 2012	2012/2011
Giornate di corse	195	174	165	-5,17 %
Corse	1.557	1.397	1.260	-9,81 %
Cavalli partenti	15.714	14.147	12.257	-13,36 %
Corse estere	573	409	701	71,39 %

Nella TAVOLA 2 è illustrato l'andamento, comparato con i due anni precedenti, delle corse nei primi cinque mesi dell'anno. La sospensione delle corse per l'agitazione degli operatori del settore ippico (1 gennaio – 10 febbraio 2012) continua ad influenzare la corretta lettura dei dati esposti.

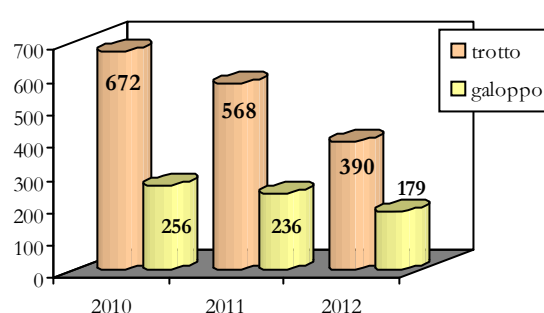
TAVOLA 2 – Corse nel periodo Gennaio-Maggio 2012

Aggregati	Gen.-Mag. 2010	Gen.-Mag. 2011	Gen.-Mag.2012	2012/2011
Giornate di corse	928	804	569	-29,23 %
Corse	7.385	6.429	4.334	-32,59 %
Cavalli partenti	71.370	64.994	42.912	-33,98 %
Corse estere	2.111	2.898	3.902	34,64 %

Giornate di corse a Maggio

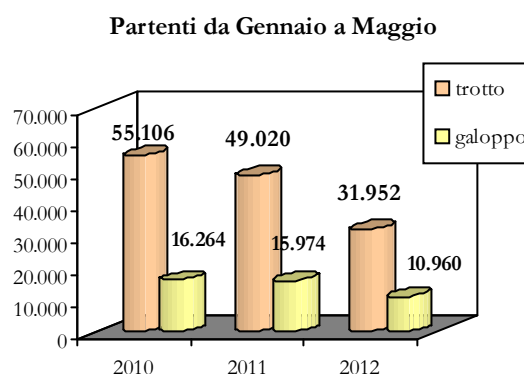
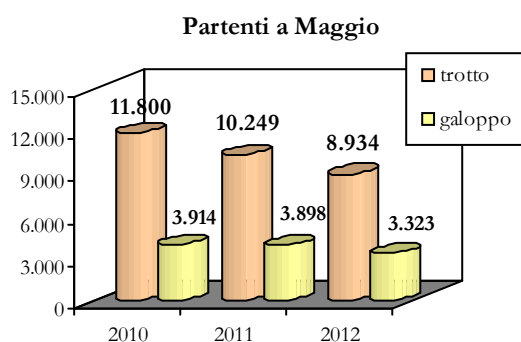
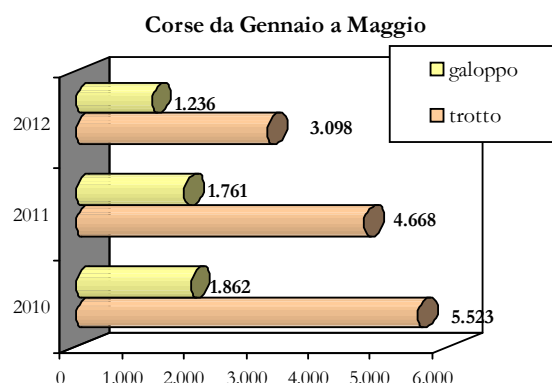
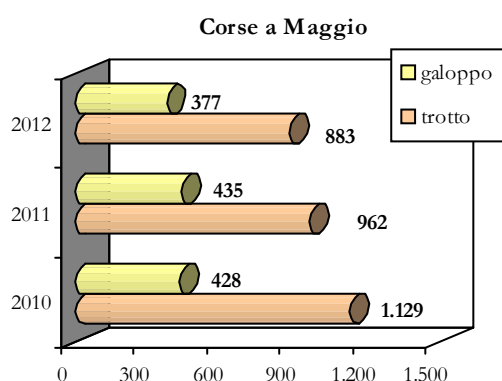


Giornate di corse da Gennaio a Maggio





Corse e scommesse ippiche nel mese di Maggio 2012



Nella TAVOLA 3 è possibile leggere i dati relativi al movimento delle scommesse riferiti al mese di Maggio 2012. Rispetto al corrispondente periodo del 2011, il decremento del movimento si attesta, nel complesso, a -16,21%. Ancora netta la differenza tra i due Totalizzatori che riescono tuttavia, questo mese, a ridurre il deficit rispetto allo stesso periodo dell'anno precedente. In particolare da segnalare la ripresa del gioco al Totalizzatore Ippico che passa da -17,30% (confronto aprile 2011/2012) a -8,88% (confronto maggio 2011/2012).

TAVOLA 3 – Scommesse ippiche nel mese di Maggio 2012 (euro)

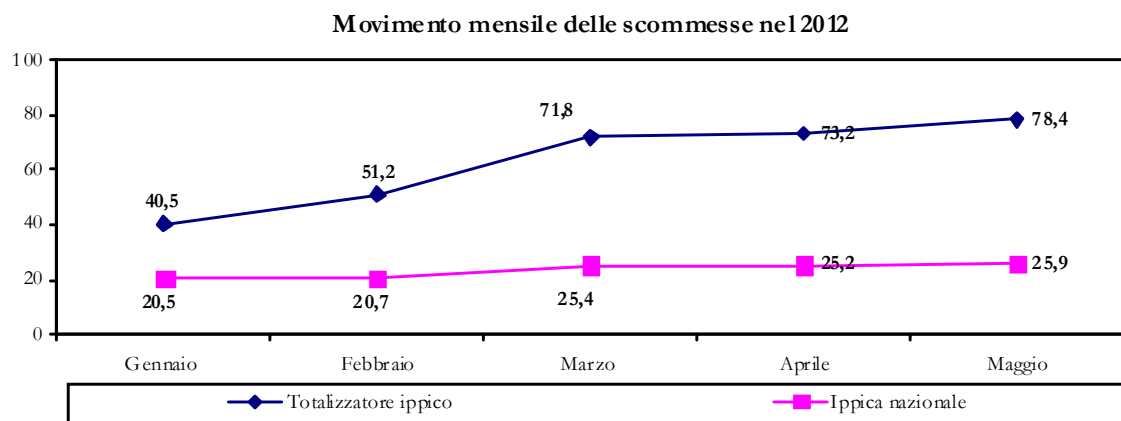

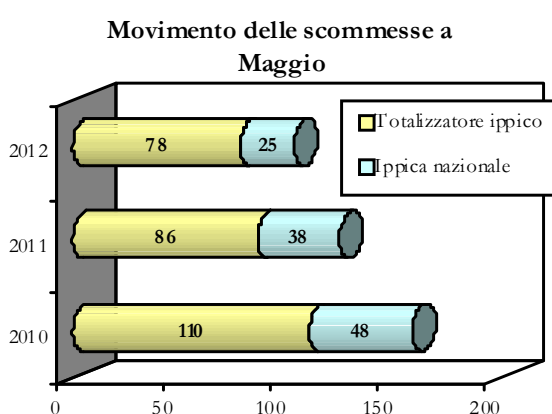
Scommesse	Maggio 2010	Maggio 2011	Maggio 2012	2012/2011
Totalizzatore Ippico	110.861.762,00	86.105.515,00	78.461.962,00	-8,88 %
Ippica Nazionale	48.083.155,75	38.499.395,00	25.944.448,00	-32,61 %
Totale	158.944.917,75	124.604.910,00	104.406.410,00	-16,21 %

I dati relativi alle scommesse ippiche nel periodo Gennaio-Maggio indicano un decremento del 33,84% in meno rispetto allo stesso periodo del 2011. Anche in questo caso, la lettura dei dati deve tener conto della sospensione dell'attività ippica di inizio d'anno.



TAVOLA 4 – Scommesse ippiche nel periodo Gennaio-Maggio 2012 (euro)

Scommesse	Gen.-Mag. 2010	Gen.-Mag. 2011	Gen.-Mag. 2012	2012/2011
Totalizzatore Ippico	551.726.370,00	444.652.388,00	315.109.531,00	-29,13 %
Ippica Nazionale	242.567.721,50	209.649.427,00	117.755.619,75	-43,83 %
Totale	794.294.091,50	654.301.815,00	432.865.150,75	-33,84 %



L'andamento delle diverse tipologie di scommesse al Totalizzatore ippico nel mese di Maggio 2012 (TAVOLA 5) evidenzia, ancora una volta, come la scommessa sul piazzato sia quella più penalizzata; per contro, si registra una ripresa del gioco sulla accoppiata piazzata.

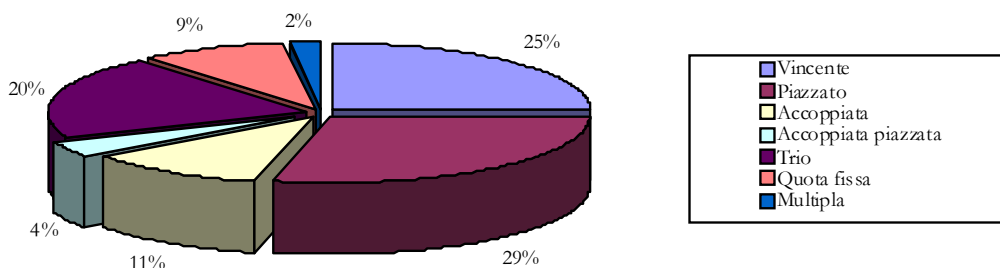
TAVOLA 5 – Scommesse al Totalizzatore Ippico nel mese di Maggio 2012 (euro)

Tipologia di scommessa	Maggio 2011	Maggio 2012	2012/2011
Vincente	22.473.857,00	19.585.718,00	-12,85 %
Piazzato	26.876.541,00	22.523.055,00	-16,20 %
Accoppiata	10.050.309,00	8.979.687,00	-10,65 %
Accoppiata piazzata	2.744.771,00	2.876.041,00	4,78 %
Trio	18.709.275,00	15.857.921,00	-15,24 %
Quota fissa	3.531.414,00	7.180.020,00	103,32 %
Multipla a riferimento	1.719.348,00	1.459.520,00	-15,11 %
Totale	86.105.515,00	78.461.962,00	-8,88 %





Scommesse al Totalizzatore Ippico nel mese di Maggio 2012



La TAVOLA 6 espone l'andamento delle scommesse relative all'Ippica nazionale. Come per i mesi precedenti anche i dati di Maggio denunciano una forte difficoltà su tutte le tipologie di scommessa.

TAVOLA 6 – Scommesse di Ippica Nazionale nel mese di Maggio 2012 (euro)

Tipologia di scommessa	Maggio 2011	Maggio 2012	2012/2011
Vincente	7.710.572,50	5.923.418,50	-23,18 %
Accoppiata	4.489.226,50	3.129.589,00	-30,29 %
Trio	7.321.054,50	6.460.929,00	-11,75 %
1° Tris	9.421.080,00	8.325.911,50	-11,62 %
2° Tris	6.342.869,00	(*)	-
Quartè	2.075.852,75	1.459.976,75	-29,67 %
Quintè	1.138.739,75	644.623,25	-43,39 %
Totale	38.499.395,00	25.944.448,00	-32,61 %

(*) Tipologia di scommessa non prevista nel periodo considerato.

Scommesse di Ippica Nazionale nel mese di Maggio 2012

